


Le Cantal et son agriculture

TERRES d'AVENIR

aGRICULTURES
& TERRITOIRES
CHAMBRE D'AGRICULTURE
CANTAL

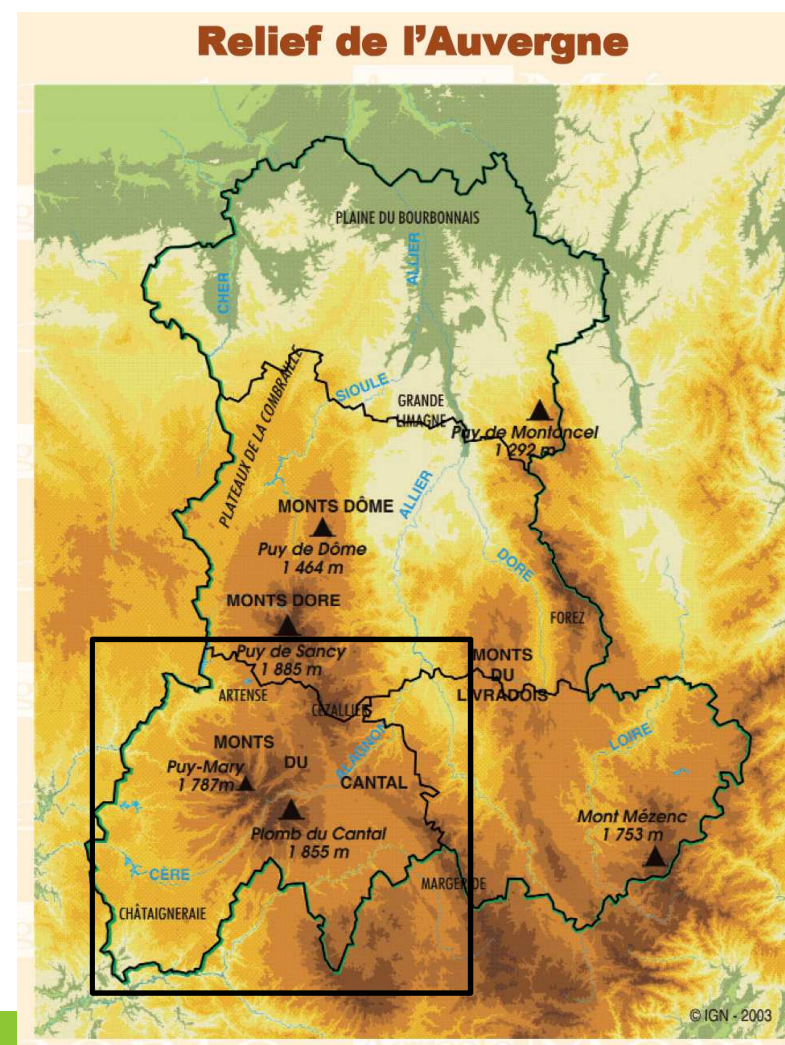


Au cœur du Massif Central...



- Superficie : 577 700 ha
- Altitudes comprises entre 218 m et 1858 m
- 1/3 du département à plus de 1000 m
- Département entièrement classé en zone de montagne
- Température moyenne annuelle à Aurillac : 10,4°C

Source : Météo-France – 1991/2005



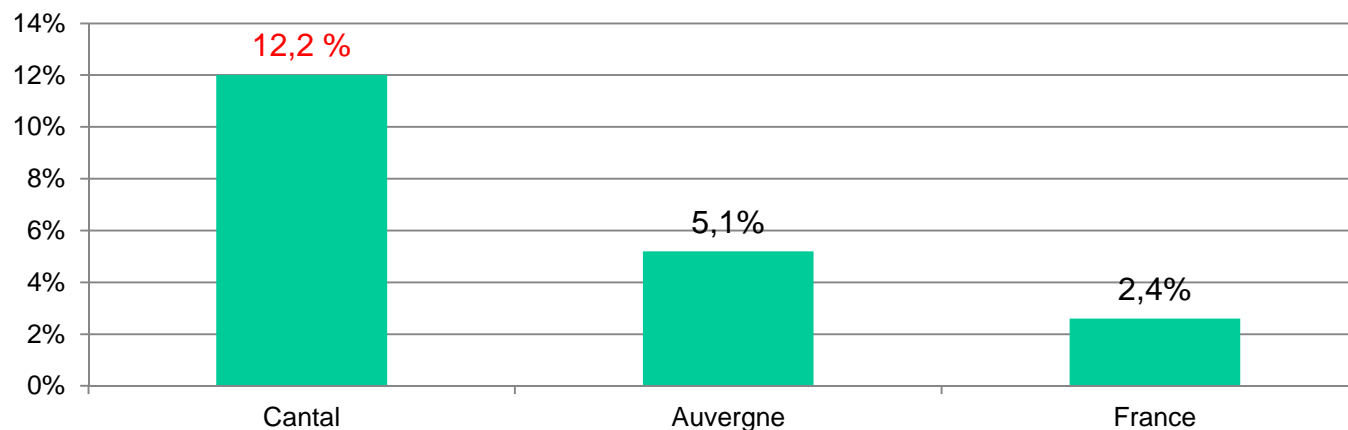
Un département essentiellement agricole



- 2010 : 147 955 habitants
- Densité (habitants / km² en 2009)

Cantal	Auvergne	France
26	52	115

- Part de l'agriculture dans les emplois totaux en 2010

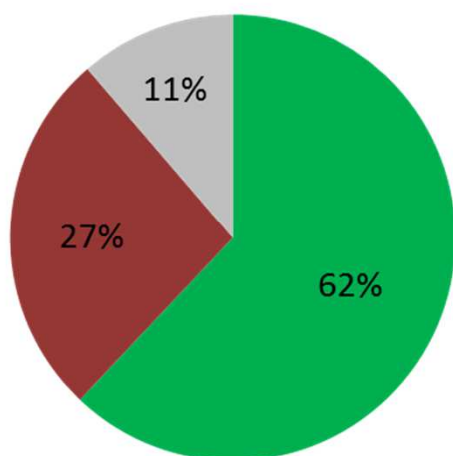


Source : INSEE

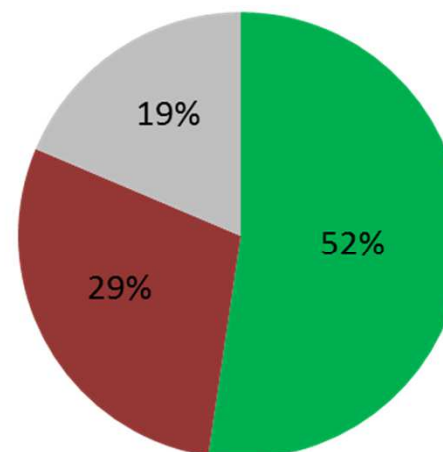
L'occupation du territoire



Cantal




France



- SAU
- Bois et forêts
- Autres territoires

Source : Agreste 2011

Un territoire à vocation herbagère




	Cantal
SAU exploitations	346 500 ha
Céréales	11 300 ha
Cultures fourragères	6 250 ha
Prairies artificielles et temporaires	57 200 ha
Surface toujours en herbe	271 400 ha

Source : Agreste 2011

→ 95 % de la SAU du Cantal est en herbe

Les exploitations du Cantal



	Ensemble des exploitations	Moyennes et grandes exploitations
Exploitations	5 700	3 900
Agriculteurs	7 300	5 500
UTA totales	8 600	7 200

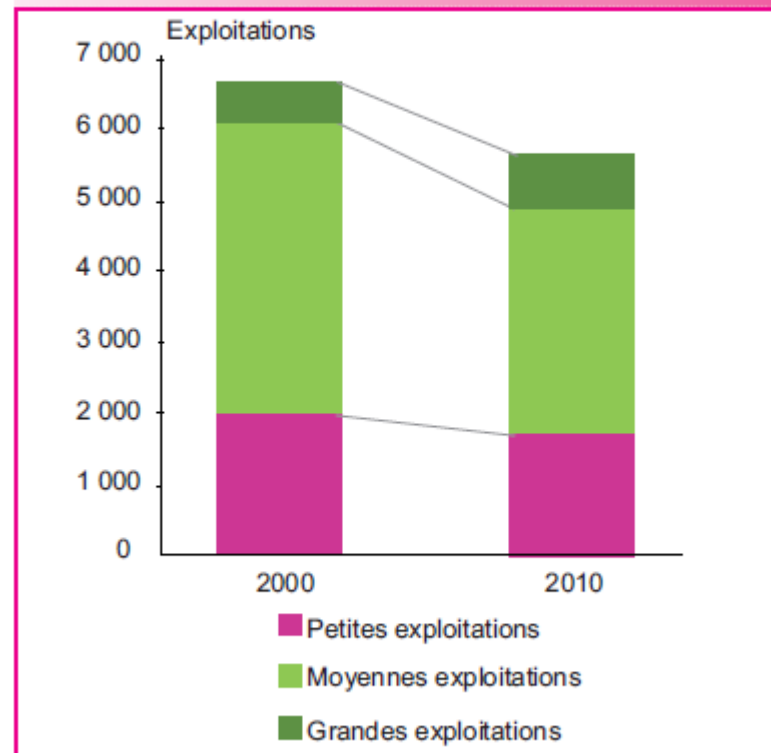
Source : Recensement agricole 2010

SAU moyenne / UTA en 2010


- Cantal : 41 ha / UTA
- Auvergne : 46 ha / UTA

UTA : Unité de travail annuel

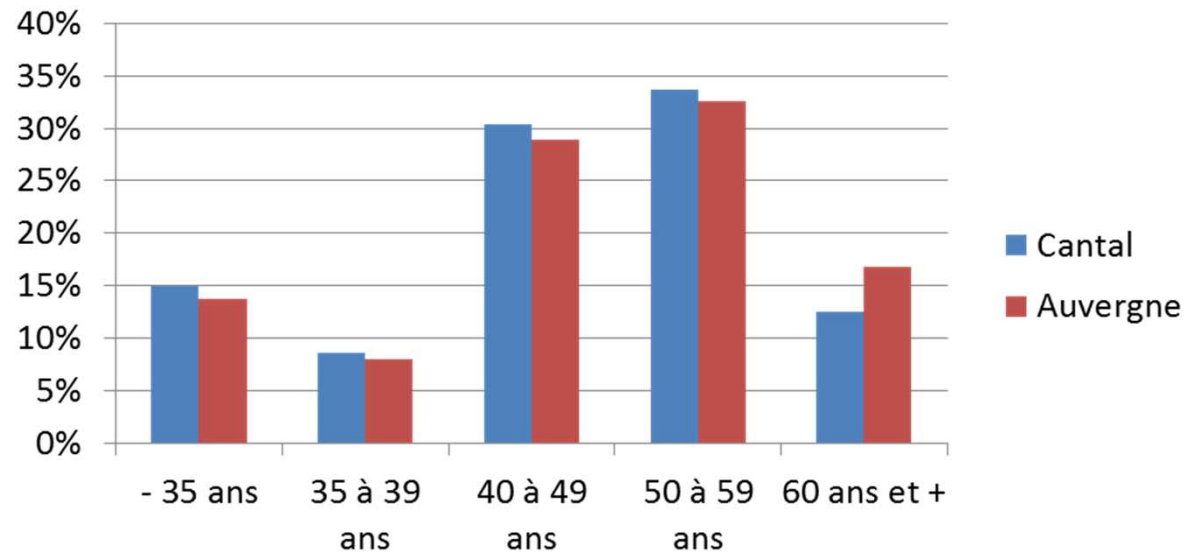
Diminution des moyennes et petites exploitations



Une forte volonté d'installation

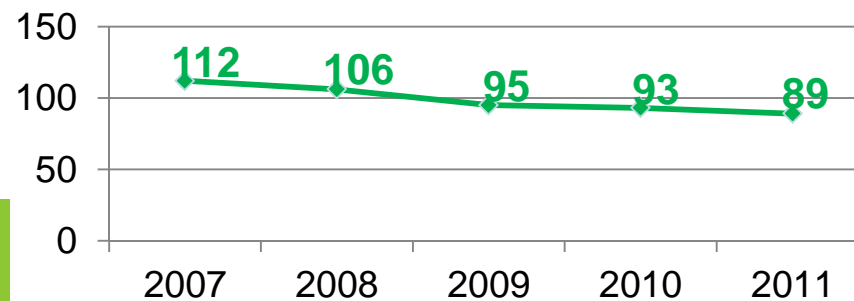


Pyramide des âges des agriculteurs en 2010
dans le Cantal et l'Auvergne

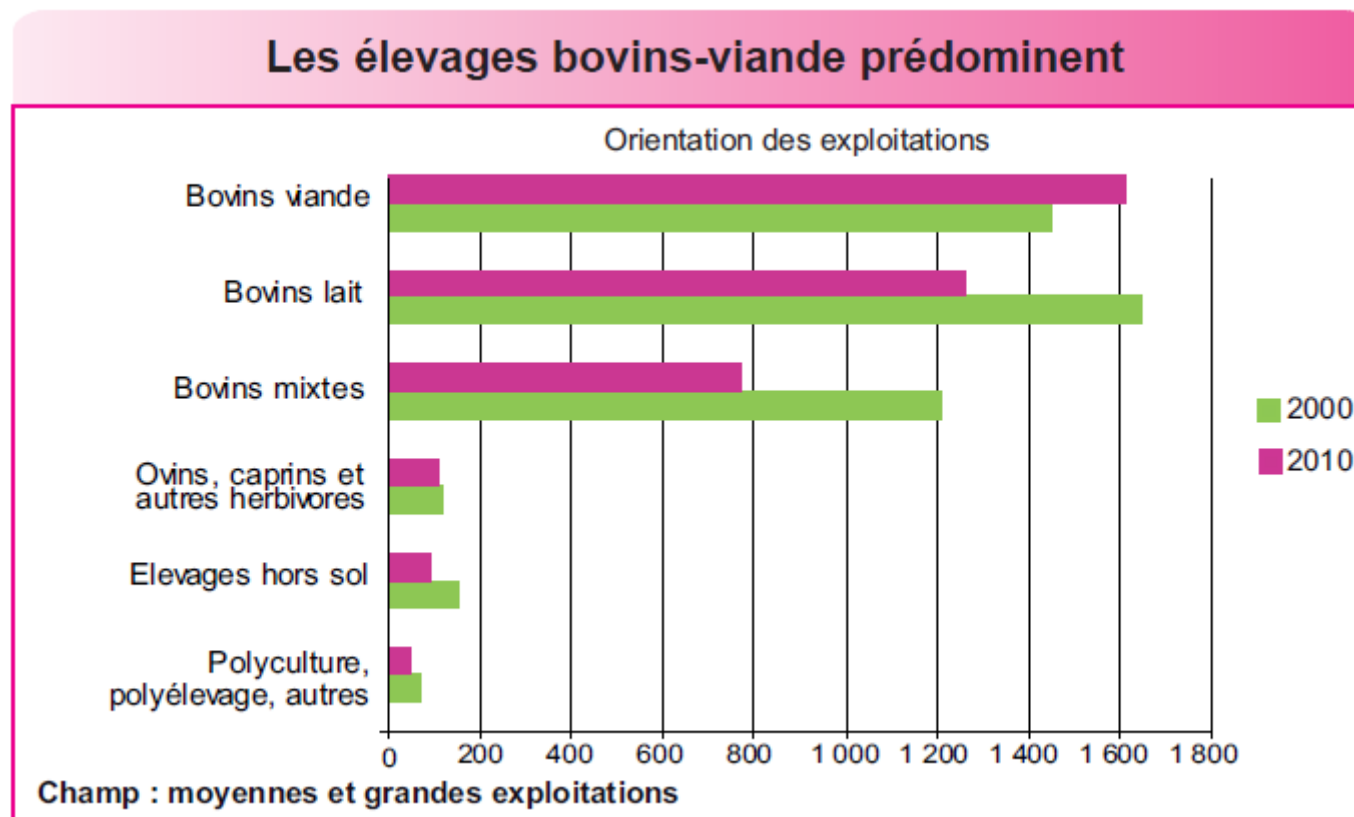


Source : Recensement agricole 2010

Evolution du nombre d'installations aidées
dans le Cantal

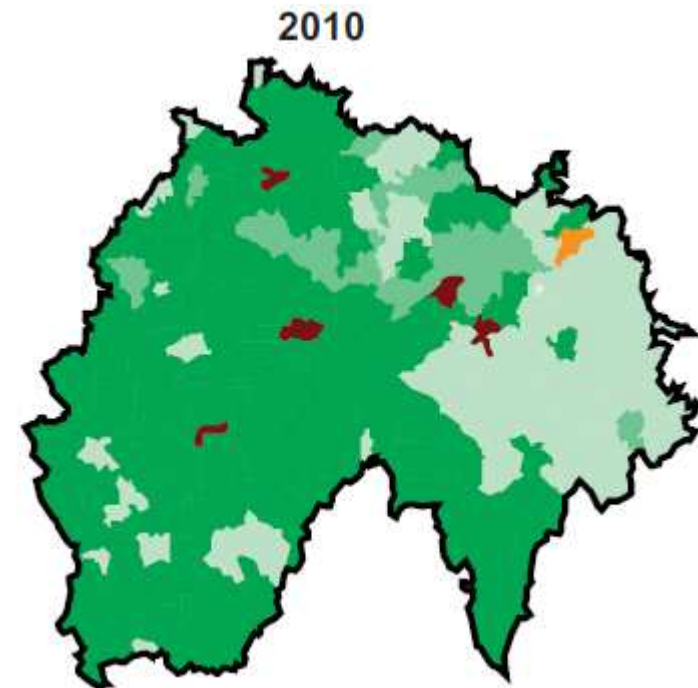
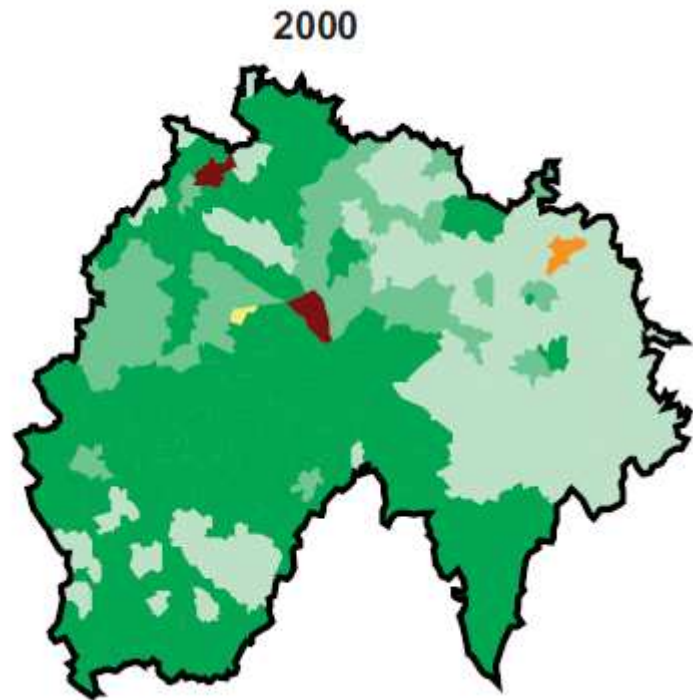


Une production exclusivement bovine




Source : Agreste - Recensements agricoles

L'orientation technico-économique dominante des exploitations par commune en 2010 et 2000



Source : Agreste - Recensements agricoles

La production de bovins lait



Dans le Cantal en 2010, on compte 5 660 exploitations, dont :

- OTEX bovins lait (BL) : **1 310** soit **23 %**
- OTEX bovins mixtes (BM) : **805** soit **14 %**

Evolution du nombre d'exploitations entre 2000 et 2010	Cantal	France
Exploitations totales	- 15 %	- 26 %
Exploitations OTEX BL	- 25 %	- 34 %
Exploitations OTEX BM	- 37 %	- 40 %

Evolution du quota total du Cantal entre 2000 et 2010 : **+ 8 %**

- En 2000 : 400 millions de litres : **127 000 L** / exploit. en moyenne
- En 2010 : 432 millions de litres : **193 000 L** / exploit. en moyenne

Source : recensement agricole 2010 et SAA

La production de bovins lait



77 000 vaches laitières dans le Cantal en 2010

- 50 % de race Montbeliarde
- 42 % de race Prim'holstein

Source : recensement agricole 2010 et BDNI 2010

Moyenne de production par vache : 6 500 L (Contrôle laitier 2012)

La production de bovins viande



Dans le Cantal en 2010, on compte 5 660 exploitations, dont :

- OTEX bovins viande (BV) : 2 404 soit 42 %
- OTEX bovins mixtes (BM) : 805 soit 14 %

Evolution du nombre d'exploitations entre 2000 et 2010	Cantal	France
Exploitations totales	- 15 %	- 26 %
Exploitations OTEX BV	- 2 %	- 25 %
Exploitations OTEX BM	- 37 %	- 40 %

151 000 vaches allaitantes dans le Cantal en 2010


Répartition des vaches en race pure :

- 61 % Salers
- 21 % Aubrac
- 13 % Limousin
- 4 % Charolais

46 PMTVA en moyenne / exploitation

Source : recensement agricole 2010 et SAA 2010

Une production de viande maigre




- 98 000 bovins maigres exportés en 2011 (6 à 18 mois)
- Production de viande bovine en 2011 : 15 500 T (équivalent carcasse)

Vaches de réforme	8 820 T
vaches laitières	3 665 T
vaches nourrices	5 155 T
Total génisses	2 486 T
Total mâles + 6 mois	1 572 T
Total veaux de boucherie	2 627 T

Source : agreste, SAA et BDNI

Les autres productions animales



Ci-dessous, ce sont les effectifs 2010 et l'évolution de cet effectif entre 2000 et 2010 :

- Production ovine : 33 340 brebis mères nourrices / - 23 %
- Production caprine : 3 360 chèvres / + 33 %
- Production porcine : 2 890 truies / - 60 %
- Production cunicole : 7 550 lapins (y compris basses-cours) / - 52 %
- Production de volailles :
 - 53 750 poules pondeuses (y compris basses-cours) / - 14 %
 - 75 540 poulets de chair (y compris basses-cours) / - 6 %
- Elevage de chevaux de races lourdes : 2 450 juments / constant

Source : recensements agricoles 2000 et 2010