

Références systèmes Bovins viande

des réseaux d'élevage d'Auvergne et Lozère

Salers

Actualisation 2005

édition: Mai 2006

Détail des cas-types Salers

Tableau récapitulatif des
principaux résultats

Contacts





RESEAUX
D'ELEVAGE

Auvergne et Lozère

Zones fourragères

[\(voir carte\)](#)

**Volcanique
tout herbe**

Naisseur strict conduite en partie en croisement

Conduite pour la plupart en croisement - broutards repoussés 10 mois.

80 ha tout herbe- 65 VA

BV10

Naisseur strict en pur

conduite en race pure avec reports 10 mois et repro femelle.

75 ha tout herbe - 55 VA

BV11

**Zone
maïs
favorable**

Naisseur alourdisseur

reports et engraissement de génisses

70 ha - 55 VA

BV13

Naisseur alourdisseur

reports et engraissement de génisses et jeunes vaches de boucherie

132 ha - 98 VA

BV14

Bovins viande

Salers

Pour accéder aux informations sur un cas-type, cliquer sur son code.

Conseil pour une bonne lecture des fiches:

- se mettre en affichage **plein écran**
- pour avoir plus de **détails**: cliquer sur le **texte bleu**
- pour **remonter** aux sommaires: cliquer sur le **texte rouge**
- Pour retour **Affichage normal**: faire **Echap**
- Pour **imprimer** repérer le N° des pages.

Retour sommaire



Vaches allaitantes SALERS

Naisseur strict
La plupart conduites en croisement

version du 29/5/06



Système BV 10

Pour en savoir plus...

[Les surfaces](#)

[Le troupeau](#)

[Matériel et bâtiments](#)

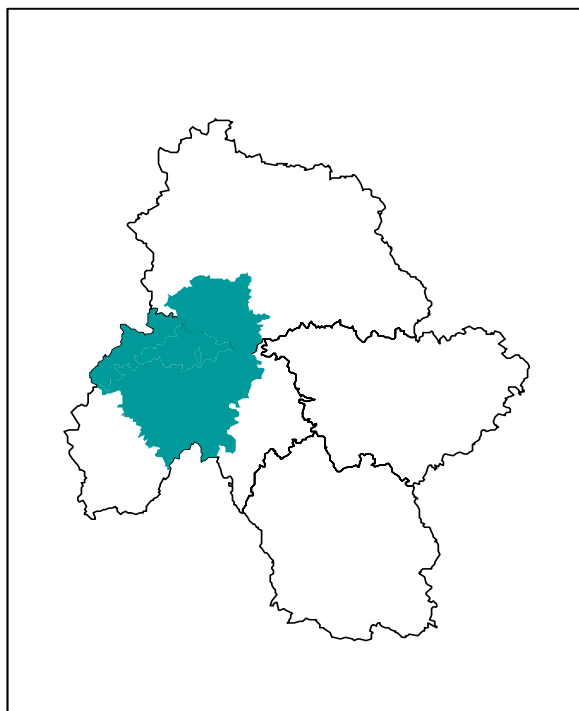
[Résultats économiques](#)

[Principaux indicateurs](#)

[Retour grille cas-types](#)

Localisation:

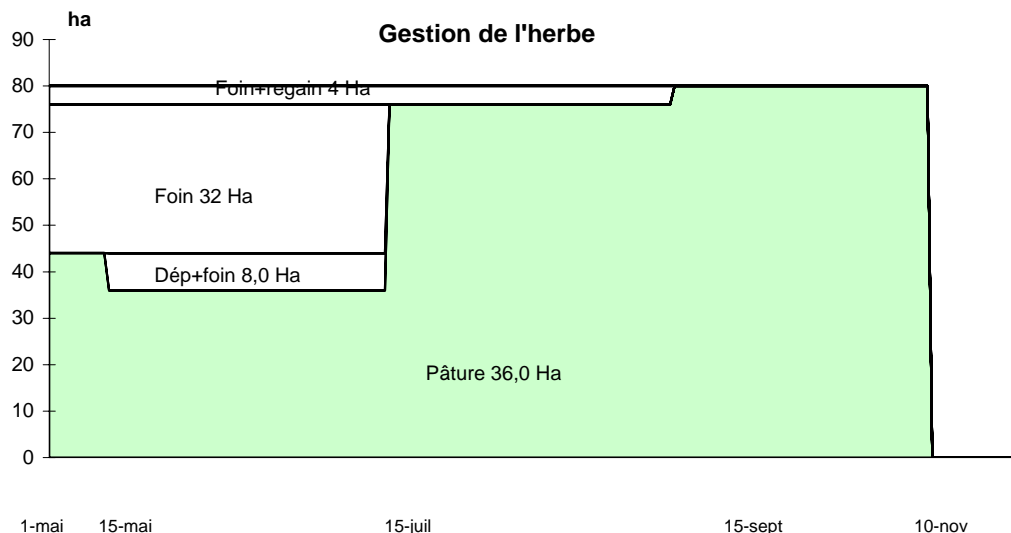
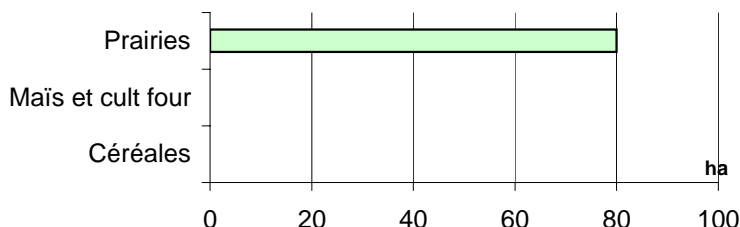
Monts du Cantal
Cézalier
Artense



Les surfaces

SAU 80 ha

Répartition des surfaces



Fertilisation minérale et rendements

Blocs		N	P	K	Récoltes			
					1ère C		2èmeC	
					dates	rdt	dates	rdt
Pâturage	44 ares/UGB							
Dép+foin+pât.	10 ares/UGB	25	15	25	14-juil	3,3		
Foin+pât.	40 ares/UGB	25	15	25	5-juil	3,8		
Foin+reg.+pât.	5 ares/UGB	55	30	55	25-juin	3,8	20-août	1,8
Total prairies	80 ha	15	9	15				
Maïs	0 ha							
Céréales	0 ha							
Total SAU:	80 ha	15	9	15				

Système fourrager N° 1 D

Volcanique tout herbe, sans estive, foin séché au sol.

1 UGB/Ha 2,1 TMS/UGB

Sur les meilleurs terrains d'alluvions de vallées glaciaires aux sols profonds, il est possible de supprimer la fertilisation minérale. Sur les mauvais terrains de tuf volcanique, peu profonds, la fertilisation sera augmentée de 15 N-10 P-15 K

Indicateurs surfaces

SFP/SAU	100%
herbe/SFP	100%
maïs fourrage SFP	0%
1ères coupes /surface herbe	55%
2èmes C/1ères C	9%
Chargement (UGB/ha SFP)	1,00
Fourrages récoltés(TMS/UGB)	2,13
Fourrages achetés (T M.S/UGB)	
N minéral/ha SAU	15
Bilan apparent hors FS N/ha SAU	15
Bilan apparent avec FS N/ha SAU	31

[Retour sommaire du cas-type](#)

[Retour grille des cas-types](#)

Le troupeau allaitant

Achats annuels

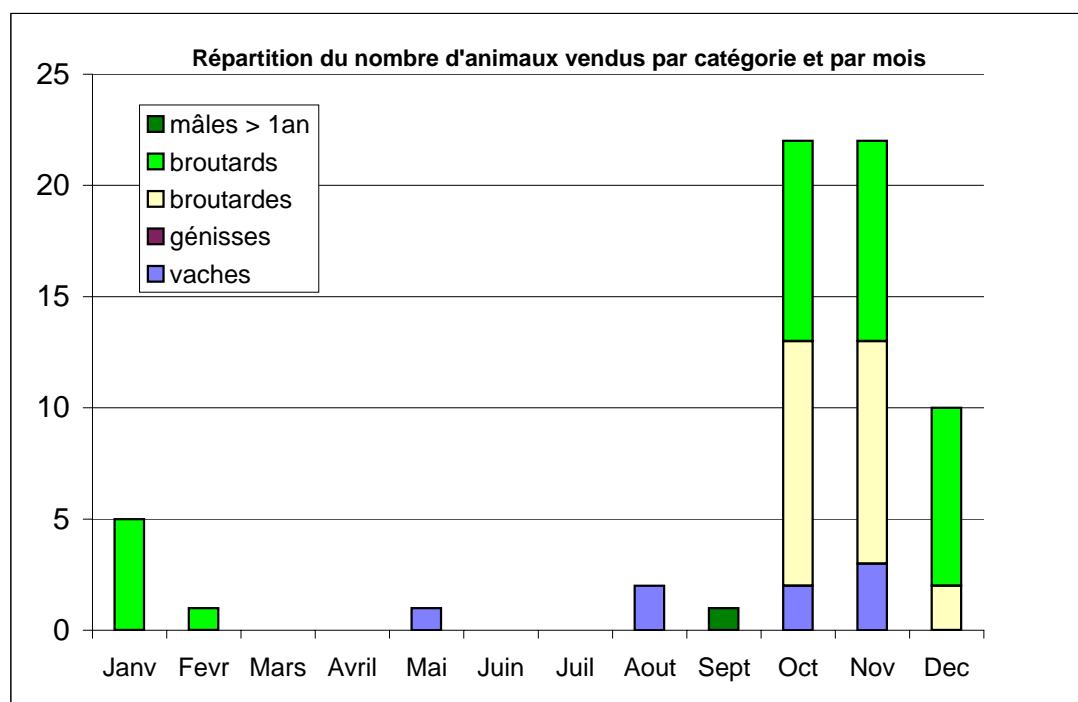
Le cheptel en croisière

ventes annuelles

Taureau

catégorie nbre poids vif

<p>1</p> <p>Renouvellement</p> <p>(* ou vendus avant sevrage)</p>	<p>2 taureaux</p> <p>66 Vélages</p> <p>64 veaux sevrés*</p> <p>0 mâles 1 à 2 ans</p> <p>9 génisses 1 à 2 ans</p> <p>9 génisses > 2 ans</p>	<table border="0"> <tr> <td><i>Taureau</i></td> <td>1</td> <td>900</td> <td>kgv</td> </tr> <tr> <td><i>Réformes " P "</i></td> <td>1</td> <td>500</td> <td>kgv</td> </tr> <tr> <td><i>Réformes maigres " O "</i></td> <td>5</td> <td>590</td> <td>kgv</td> </tr> <tr> <td><i>Réformes " R "</i></td> <td>2</td> <td>770</td> <td>kgv</td> </tr> <tr> <td><i>Brd SI 8 mois</i></td> <td>1</td> <td>285</td> <td>kgv</td> </tr> <tr> <td><i>Brds SI 10 mois (n - 1)</i></td> <td>1</td> <td>355</td> <td>kgv</td> </tr> <tr> <td><i>Brds SI 10 mois</i></td> <td>7</td> <td>355</td> <td>kgv</td> </tr> <tr> <td><i>Brds Cr 10 mois (n - 1)</i></td> <td>5</td> <td>390</td> <td>kgv</td> </tr> <tr> <td><i>Brds Cr 10 mois</i></td> <td>18</td> <td>390</td> <td>kgv</td> </tr> <tr> <td><i>Broutardes Cr</i></td> <td>23</td> <td>290</td> <td>kgv</td> </tr> </table>	<i>Taureau</i>	1	900	kgv	<i>Réformes " P "</i>	1	500	kgv	<i>Réformes maigres " O "</i>	5	590	kgv	<i>Réformes " R "</i>	2	770	kgv	<i>Brd SI 8 mois</i>	1	285	kgv	<i>Brds SI 10 mois (n - 1)</i>	1	355	kgv	<i>Brds SI 10 mois</i>	7	355	kgv	<i>Brds Cr 10 mois (n - 1)</i>	5	390	kgv	<i>Brds Cr 10 mois</i>	18	390	kgv	<i>Broutardes Cr</i>	23	290	kgv
<i>Taureau</i>	1	900	kgv																																							
<i>Réformes " P "</i>	1	500	kgv																																							
<i>Réformes maigres " O "</i>	5	590	kgv																																							
<i>Réformes " R "</i>	2	770	kgv																																							
<i>Brd SI 8 mois</i>	1	285	kgv																																							
<i>Brds SI 10 mois (n - 1)</i>	1	355	kgv																																							
<i>Brds SI 10 mois</i>	7	355	kgv																																							
<i>Brds Cr 10 mois (n - 1)</i>	5	390	kgv																																							
<i>Brds Cr 10 mois</i>	18	390	kgv																																							
<i>Broutardes Cr</i>	23	290	kgv																																							



9 Réformes :

2 Ventes "R" en Août-sept., engraisées après vêlage, non remise à la saillie.

1 Perte en août (foudre, accident, saisie) gestation inconnue.

5 Ventes maigres "O", en octobre-novembre, vides.

1 Ventes "P" en avril, gestation inconnue (tardives).

9 Génisses d'élevage.

Indicateurs troupeau allaitant

<i>Date moyenne de vêlage</i>	07-févr
<i>Tx de mortalité des veaux</i>	5%
<i>Tx de renouvellement</i>	14%
<i>Tx de productivité numérique</i>	90%
<i>UGB viande/VA</i>	1,2
<i>Production viande vive Kg/UGBV</i>	301
<i>Concentrés (kg/UGB viande)</i>	253

[Retour sommaire du cas-type](#)

[Retour grille des cas-types](#)

Matériel et bâtiments

Matériel

tracteur < 65 Cv
 tracteur < 65 Cv
 Pulvérisateur porté 800 l 12 m
 Distributeur engrais porté 900 l 2 disques
 Faucheuse à disque 2m 5D
 Faneuse
 Andaineur 3m
 Presse moy densité
 presse BR chambre fixe ou variable
 Remorque 4t à tout faire
 Benne 6 T
 Epandeur à fumier 6t-8m3
 Tonne à lisier 6m3
 Fourche
 Bétaillière 4m (6 adultes)
 Automobile
 Petit matériel

Bâtiments - équipements

	Capacités
stabulation entravée VA/place	68
Bâtiment élèves/place	18
Hangar matériel/m2	160
aménagement étable ancienne	15

Valeur des bâtiments et équipements	67 347 €
Amortissements bâtiments et équipements	4 593 €
Valeur du matériel	54 744 €
Amortissement du matériel	5 474 €

Le travail est important en hiver à cause de la présence de 3 bâtiments.

La capacité de logement des animaux est saturée.

Conseillers réalisateurs:

Josiane LAFON et Clémentine LACOUR	EDE63	04 73 44 46 35
Régine TENDILLE	CA43	04 71 07 21 00
Roger BOUCHY	CA15	04 71 45 55 00
Yannick PECHUZAL	CA15	04 71 45 55 00
Pierre ESTEVE	CA15	04 71 45 55 00
Jean-Louis BALME	CA48	04 66 65 62 00

Animation et appui méthodes:

Jean-Luc REUILLON	Institut de l'élevage	04 73 28 52 24
-------------------	-----------------------	----------------

[Retour sommaire du cas-type](#)
[Retour grille des cas-types](#)



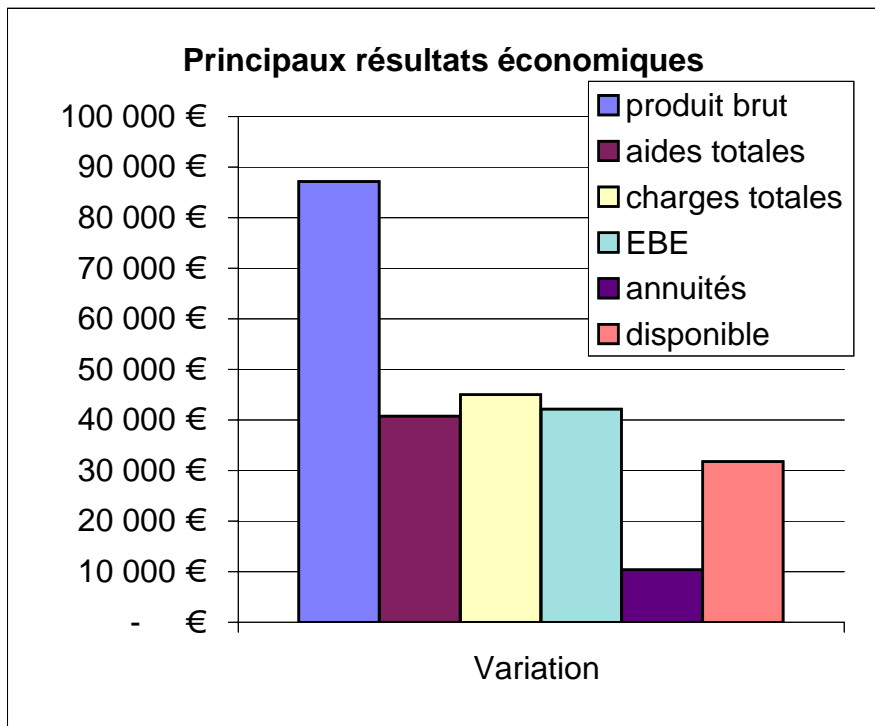
Systeme BV 10

29-mai-06

Vaches allaitantes SALERS

Naisseur strict

Surfaces		Main d'oeuvre:	1,5 UTH
SAU	80,0 ha	dont	0 salarié
Surf. Fourr.	80,0 ha	Animaux	
dont prairies	80,0 ha	24 055	kg viande vive produite
maïs	0,0 ha	24655	kg viande vive vendue
Culture de vente	0,0 ha	65 vaches allaitantes	
dont autoconsommé		80,0 UGB	
soit	0% du concentré	1,0 UGB/ha SFP	



Résultat économique		2005	
Produit Brut	87 122 €	Charges	44 994 €
0% du PB	Produit lait - €	Charges Opérationnelles	12 084 €
0% du PB	Viande troupeau lait - €	Concentrés:	4 672 €
0% du PB	Viande troupeau allaitant 47 044 €	Minéraux:	757 €
54% du PB	1 Taureau 1 269 € 1 269 €	Frais d'élevage:	2 342 €
	1 Réformes " P " 488 € 488 €	Frais véto:	3 226 €
	5 Réformes maigres 811 € 4 055 €	Divers animaux:	1 088 €
	2 Réformes " R " 1 260 € 2 520 €	Surfaces	2 889 €
	1 Brd SI 8 mois 641 € 641 €	Engrais:	1 646 €
	1 Brds SI 10 mois (n 604 € 604 €	Semences:	0 €
	7 Brds SI 10 mois 728 € 5 096 €	Traitements:	0 €
	5 Brds Cr 10 mois (r 761 € 3 805 €	Divers surfaces:	1 243 €
	18 Brds Cr 10 mois 878 € 15 804 €	Travaux par tiers:	0 €
	23 Broutardes Cr 624 € 14 352 €	Charges Structurelles	30 022 €
	1 Taureau 1 590 € - 1 590 €	MSA + AAEXA:	9 134 €
0% du PB	Cultures de vente : 0 €	Salaires + CS:	0 €
30% du PB	Aides PAC 26 256 €	carburant lubrif.:	3 007 €
	Aides couplées* 14 679 €	Entretien matériel:	3 283 €
	Primes SCOP 0 €	Entretien batiments:	500 €
	PMTVA 14 391 €	Fermages:	9 071 €
	PAB 288 €	Assurances:	2 106 €
	Aides découplées* 12 235 €	EGE:	706 €
	153 € par ha SAU	Frais de gestion:	851 €
	Modulation -657 €	Autres:	1 157 €
7%	80 PHAE 6 098 €	E.B.E. 42 128 €	
9%	50 ISM 7 724 €	soit pour une annuité de 10 386 €	
		12% du PB	
		un disponible de 31 742 €	
		21 161 € par UMOF	
		Amortissements 10 068 €	
		Frais financiers 2 596 €	
		Revenu agricole 29 464 €	

(*) application à partir de 2006

[Retour sommaire du cas-type](#)
[Retour grille des cas-types](#)

Principaux indicateurs

Année 2005

Surfaces				
SFP/SAU				100%
herbe/SFP				100%
maïs fourrage SFP				0%
1ères coupes /surface herbe				55%
2èmes C/1ères C				9%
Fourrages récoltés par UGB				2,1 TMS/UGB
Bilan des minéraux				
	N	P	K	u/ha SAU
Sans fixation symbiotique	15	11	18	
avec fixation symbiotique	31			
Troupeau laitier				
Troupeau allaitant				
Date moyenne de vêlage				07-févr
Tx de mortalité des veaux				5%
Tx de renouvellement				14%
Tx de productivité numérique				90%
UGB viande/VA				1,2
Production viande vive Kg/UGBV				301
prix moyen du kg vif vendu				1,973 €/kgv
prix moyen du kg vif produit				1,956 €/kgv
Aides hors ISM (€/kg)				1,339 €/kgv
Produit viande +aides -ISM par UGBV				992 €/UGBV
Concentrés viande par UGBV				253 Kg/UGBV
coût de concentré et min. BV				0,23 €/kgv

Exploitation (économie)

Produit Brut total par UGB	1089	€/UGB
Charges animales	151	€/UGB
Concentré et CMV	68	€/UGB
Prix du concentré acheté	231	€/T
Frais d'élevage	29	€/UGB
Frais vétérinaires	40	€/UGB
Coût de fertilisation	21	€/ha SAU
Marge brute (hors ISM)	805	€/UGB
Coût alim. hors méca	15%	du prod herbivore
Travaux par tiers sur SFP	0%	du prod herbivore
annuités/EBE	25%	de l'EBE

Système BV 10

29-mai-06

Capital d'exploitation hors foncier:

207 717 €

2596 €/UGB

dont	Bâtiments	67 347 €
	matériel	54 744 €
	Cheptel	77 834 €
	autres	7 792 €

Exploitation au bénéfice réel, adhérente à la Chartre des bonnes pratiques en élevage (CBPE).

31 PSBM, avec complément extensif.

30 % des vaches sont conduites en race pure ce qui exclut une sélection génétique, toutes les génisses étant gardées pour le renouvellement.

Taux de renouvellement 14 %

Dans ces systèmes, il serait souhaitable d'atteindre 18 à 20 % de renouvellement avec 50 % de vaches conduites en race pure (ou achat d'animaux d'élevage à l'extérieur) afin d'exercer une pression génétique indispensable.

Le cas-type étant établi en vitesse de croisière, il ne tient pas compte des variations d'inventaire entre début et fin d'exercice (en valeur et effectif) qui résultent, d'une part des variations de prix de la viande bovine d'autre part des transitions à l'adaptation aux conjonctures.

[Retour sommaire du cas-type](#)

[Retour grille cas-types](#)



Vaches allaitantes SALERS

Naisseur strict

Conduites en race pure

29/5/06

Systeme BV 11



Pour en savoir plus...

[Les surfaces](#)

[Le troupeau](#)

[Matériel et bâtiments](#)

[Résultats économiques](#)

[Principaux indicateurs](#)

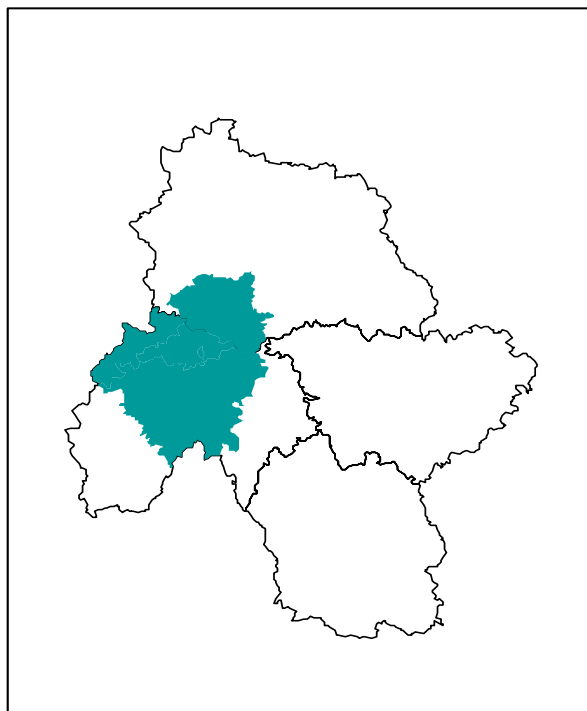
[Retour grille cas-types](#)

Localisation:

Monts du Cantal

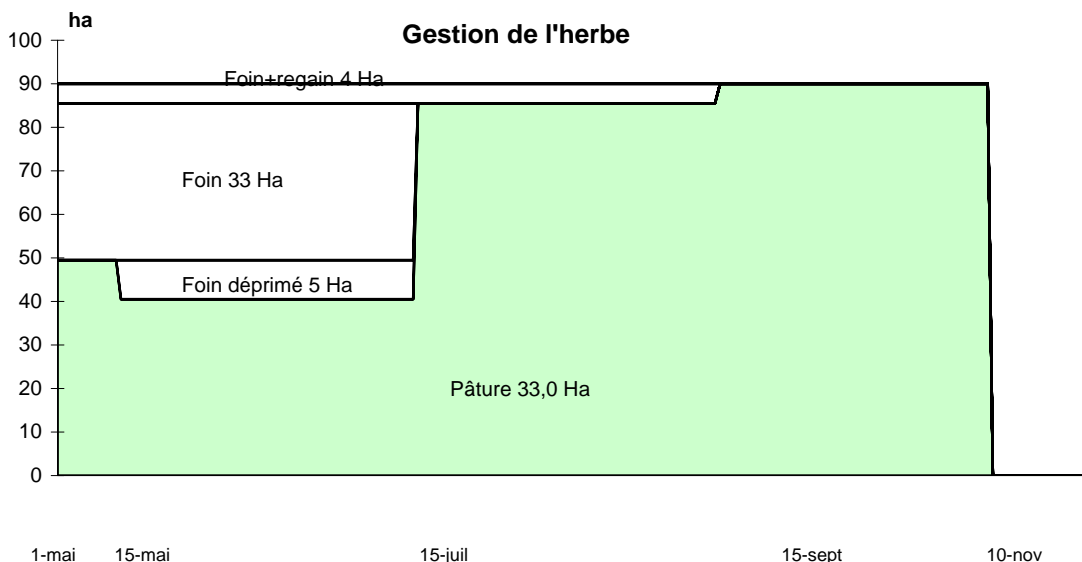

Cézalier

Artense



Les surfaces

SAU 90 ha



Fertilisation minérale et rendements

Blocs	N	P	K	Récoltes			
				1ère C		2èmeC	
				dates	rdt	dates	rdt
Pâturage	43 ares/UGB						
Dép+foin+pât.	10 ares/UGB	25	15	25	15-juil	3,3	
Foin+pât.	40 ares/UGB	25	15	25	10-juil	3,8	
Foin+reg.+pât.	5 ares/UGB	55	30	55	30-juin	3,8	20-août 1,8
Total prairies	90 ha	15	9	15			
Maïs							
Céréales							
Total SAU:	90 ha	15	9	15			

Système fourrager N° 1 D

Volcanique tout herbe, sans estive, foin séché au sol.

1,1UGB/Ha 2,1 TMS/UGB

Sur les meilleurs terrains d'alluvions de vallées glaciaires aux sols profonds, il est possible de supprimer la fertilisation minérale. Sur les mauvais terrains de tuf volcanique, peu profonds, la fertilisation sera augmentée de 15 N-10 P-15 K

En stabulation libre, la consommation de fourrage est plus importante et le système fourrager est tendu, il n'offre pas de souplesse aux aléas de la météo: (achat de foin ou sous-produits).

Indicateurs surfaces

SFP/SAU	100%
herbe/SFP	100%
maïs fourrage SFP	0%
1ères coupes /surface herbe	55%
2èmes C/1ères C	9%
Chargement (UGB/ha SFP)	1,00
Fourrages récoltés(TMS/UGB)	2,13
N minéral/ha SAU	15
Bilan apparent hors FS N/ha SAU	15
Bilan apparent avec FS N/ha SAU	31

[Retour sommaire du cas-type](#)
[Retour grille des cas-types](#)

Le troupeau allaitant

Achats annels

Taureau

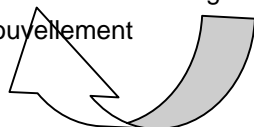
1

Le cheptel en croisière

taureau
60 Vêlages
 ↓
 58 veaux sevrés*
 ↓
 1 mâles 1 à 2 ans
 22 génisses 1 à 2 ans
 ↓
 22 génisses > 2 ans

11

Renouvellement

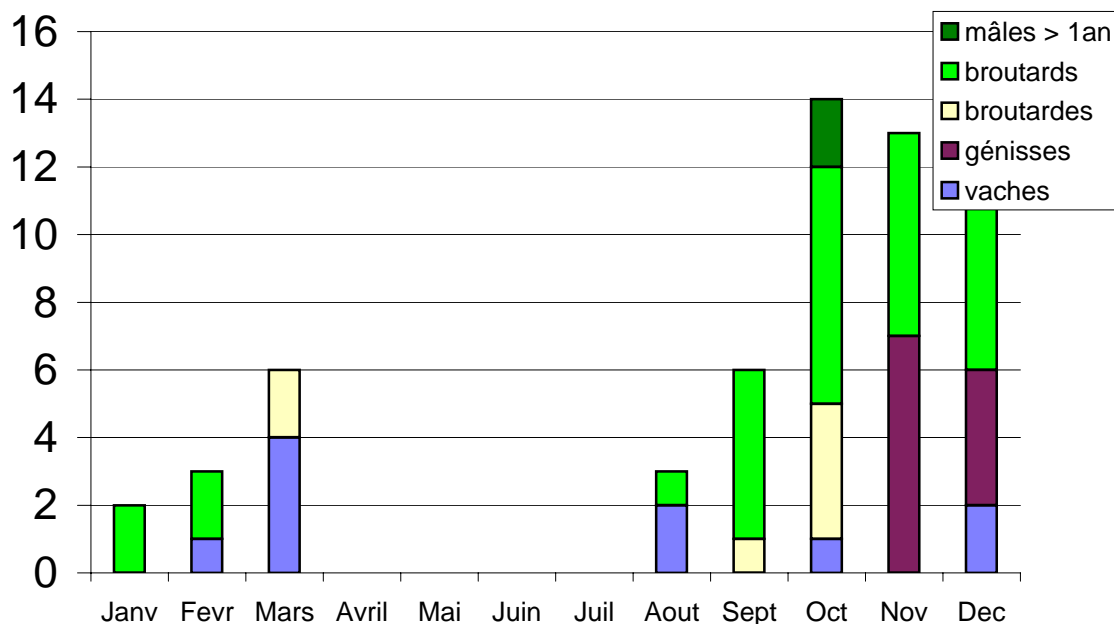


(* ou vendus avant sevrage)

ventes annuelles

catégorie	nbre	poids vif	
Taureaux	2	850	kgv
Réformes maigres " O "	3	590	kgv
Réformes finies " R " > 10 ans	1	770	kgv
Vaches pleines	3	650	kgv
Vaches suitées	2	680	kgv
Génisses pleines	11	610	kgv
Brd SI 8 mois	1	285	kgv
Brds SI 10 mois (n - 1)	4	355	kgv
Brds SI 10 mois	23	355	kgv
Broutardes SI "export"	2	280	kgv
Velles SI	3	290	kgv

Répartition du nombre d'animaux vendus par catégorie et par mois



10 réformes:

2 ventes "R", engraisées après vêlage, non remise à la saillie, en août-septembre.

1 perte en août.

2 ventes "O" maigres, gestation inconnue (tardives), en fev-mars.

1 vente "O" maigres, en novembre

2 ventes pleines, en décembre.

2 ventes suitées, en mars.

20 génisses d'élevage dont 10 vendues pleines.
 (Vente tardive en raison de la lourdeur du marché de l'élevage)

96 % des mâles sont primés.

Indicateurs troupeau allaitant

Date moyenne de vêlage **27-janv**

Tx de mortalité des veaux **5%**

Tx de renouvellement **18%**

Tx de productivité numérique **95%**

UGB viande/VA **1,5**

Production viande vive Kg/UGBV **287**

Concentrés (kg/UGB viande) **246**

[Retour sommaire du cas-type](#)

[Retour grille des cas-types](#)

Matériel et bâtiments

Matériel

tracteur < 65 Cv
 tracteur < 65 Cv
 Pulvérisateur porté 800 l 12 m
 Distributeur engrais porté 900 l 2 disques
 Faucheuse à disque 2m 5D
 Faneuse
 Andaineur 3m
 Presse moy densité
 presse BR chambre fixe ou variable
 Remorque 4t à tout faire
 Benne 6 T
 Epandeur à fumier 6t-8m3
 Tonne à lisier 6m3
 Fourche
 Bétaillère 4m (6 adultes)
 Automobile
 Petit matériel

Bâtiments - équipements

	Capacité
stabulation entravée VA/place	62
Bâtiment élèves/place	40
Hangar matériel/m2	160

Valeur du matériel	54 744 €
Amortissements du matériel	5 474 €
Valeur des bâtiments et équipements	78 839 €
Amortissement bâtiments et installations	5 256 €

Conseillers réalisateurs:

Josiane LAFON et Clémentine LACOUR	EDE63	04 73 44 46 35
Régine TENDILLE	CA43	04 71 07 21 00
Roger BOUCHY	CA15	04 71 45 55 00
Yannick PECHUZAL	CA15	04 71 45 55 00
Pierre ESTEVE	CA15	04 71 45 55 00
Jean-Louis BALME	CA48	04 66 65 62 00

Animation et appui méthodes:

Jean-Luc REUILLON	Institut de l'élevage	04 73 28 52 24
-------------------	-----------------------	----------------

[Retour sommaire du cas-type](#)
[Retour grille des cas-types](#)



Système BV 11

29-mai-06

Vaches allaitantes SALERS

Naisseur strict

Résultat économique

2005

Produit Brut

90 593 €

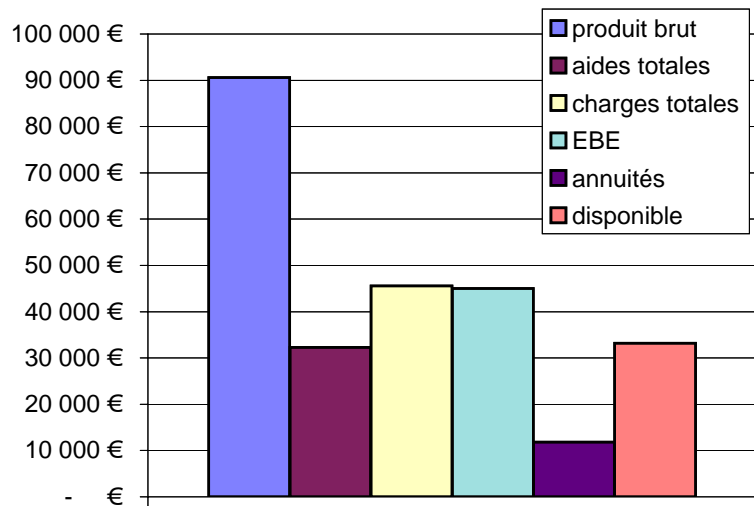
Charges

45 563 €

Surfaces		Main d'oeuvre: 1,5 UTH
SAU	90,0 ha	dont 0 salarié
Surf. Fourr. 90,0 ha		Animaux
dont prairies	90,0 ha	0 vaches laitières
maïs	0,0 ha	60 vaches allaitantes
Culture de vente 0,0 ha		90,0 UGB
dont autoconsommé		1,0 UGB/ha SFP
soit	0% du concentré	

0% du PB	Produit lait	- €	Charges Opérationnelles	Animales 13 367 €
0% du PB	Viande troupeau lait	- €	16 616 €	Concentrés: 5 118 €
57% du PB	Viande troupe. allaitant	51 997 €	18% du PB	Minéraux 949 €
	2 Taureaux	1 139 € 2 278 €		Frais d'élevage 2 796 €
	3 Réformes maigres	811 € 2 433 €		Frais véto 3 280 €
	1 Réformes finies " R	1 260 € 1 260 €		Divers animaux 1 224 €
	3 Vaches pleines	1 000 € 3 000 €		Transformation 0 €
	2 Vaches suitées	1 230 € 2 460 €		Surfaces 3 250 €
	11 Génisses pleines	1 600 € 17 600 €		Engrais 1 852 €
	1 Brd SI 8 mois	641 € 641 €		Semences 0 €
	4 Brds SI 10 mois (n	604 € 2 416 €		Traitements 0 €
	23 Brds SI 10 mois	728 € 16 744 €		Divers surfaces 1 398 €
	2 Broutardes SI "exp	560 € 1 120 €		Travaux par tiers 0 €
	3 Velles SI	690 € 2 070 €		Charges Structurelles
	1 Taureau	1 325 € - 1 325 €		MSA 9 503 €
0% du PB	Cultures de vente :	0 €		Salaires + CS 0 €
27% du PB	Aides PAC	24 012 €		carburant lubrif. 2 593 €
	Aides couplées (*)	13 720 €		Entretien matériel 2 976 €
	Primes SCOP	0 €		Entretien bâtiments 496 €
	PMTVA	13 496 €		Fermages 8 500 €
	PAB	224 €		Assurances 2 032 €
	Aides découplées (*)	10 880 €		EGE 680 €
	121 € par ha SAU			Frais de gestion 835 €
	Modulation (*)	-588 €		Autres 1 145 €
8%	90 PHAE	6 860 €		
9%	50 ISM	7 724 €		
			E.B.E. 45 030 €	
			50% du PB	
			soit pour une annuité de 11 820 €	
			13% du PB	
			un disponible de 33 210 €	
			22 140 € par UMOF	
			Amortissements 10 730 €	
			Frais financiers 2 955 €	
			Revenu agricole 31 344 €	

Principaux résultats économiques



2005

(*) à partir du 1 janv 2006

Principaux indicateurs

Système BV 11

2005

Surfaces		
SFP/SAU		100%
herbe/SFP		100%
maïs fourrage SFP		0%
1 ères coupes /surface herbe		55%
2èmes C/1ères C		9%
Fourrages récoltés par UGB		2,13 TMS/UGB

Bilan des minéraux	N	P	K	u/ha SAU
Sans fixation symbiotique	15	12	18	
avec fixation symbiotique	31			

Troupeau laitier

Troupeau allaitant

Date moyenne de vêlage	27-janv
Tx de mortalité des veaux	5%
Tx de renouvellement	18%
Tx de productivité numérique	95%
UGB viande/VA	1,5
Production viande vive Kg/UGBV	287
prix moyen du kg vif vendu	2,03 €/kgv
prix moyen du kg vif produit	2,01 €/kgv
Aides hors ISM (€/kg)	0,93 €/kgv
Produit viande +aides -ISM par UGBV	921 €/UGBV
Concentrés viande par UGBV	246 Kg/UGBV
coût de concentré et min. BV	0,23 €/kgv

Exploitation (économie)		
Produit Brut total par UGB	1006	€/UGB
Charges animales	148	€/UGB
Concentré et CMV	67	€/UGB
Prix du concentré acheté	231	€/T
Frais d'élevage	31	€/UGB
Frais vétérinaires	36	€/UGB
Coût de fertilisation	21	€/ha SAU
Marge brute (hors ISM)	736	€/UGB
Coût alim. sans TPT	15%	du prod herbivore
Travaux par tiers sur SFP	0%	du prod herbivore
annuités/EBE	26%	de l'EBE

29-mai-06

Capital d'exploitation hors foncier:

		236 392 €
		2626 €/UGB
dont	Bâtiments	78 839 €
	matériel	54 744 €
	Cheptel	94 477 €
	autres	8 332 €

Le cas-type étant établi en vitesse de croisière, il ne tient pas compte des variations d'inventaire, en effectifs et en valeurs, qui résultent des transitions de l'adaptation à la PAC et de la crise bovine consécutive à l'ESB et à la fièvre aphteuse.

Régime fiscal du REEL

[Retour sommaire du cas-type](#)

[Retour grille des cas-types](#)



SYSTEME NAISSEUR ENGRAISSEUR CONDUITE EN PARTIE EN RACE PURE vaches allaitantes salers avec reports, génisses de boucherie

29/5/06

Système BV13

Ce système est au BR d'une part, et d'autre part le chargement technique au dessus de 1,4 ce qui empêche l'accès à la prime à l'herbe, même si à l'avenir la PHAE est possible sur une partie de la surface en herbe.

Globalement, système assez fragile économiquement .

Pour en savoir plus...

[Les surfaces](#)

[Le troupeau](#)

[Matériel et bâtiments](#)

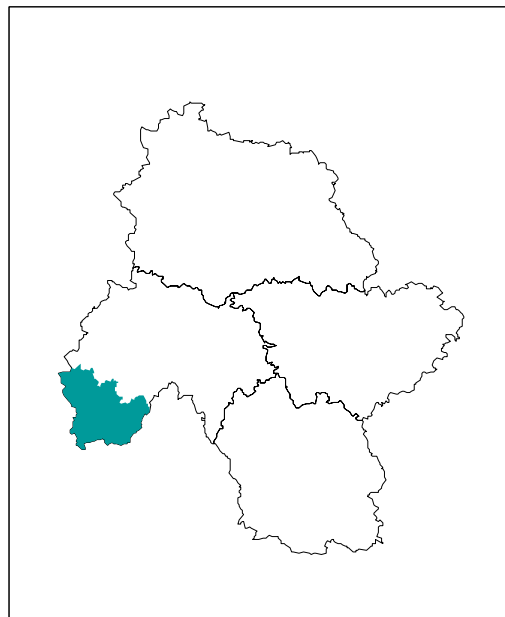
[Résultats économiques](#)

[Principaux indicateurs](#)

[Retour grille cas-types](#)



Localisation:

chataigneraie du cantal



Les surfaces

SAU 70 ha



Fertilisation minérale et rendements

Blocs	N	P	K	Récoltes			
				1ère C		2èmeC	
				dates	rdt	dates	rdt
Pâturage	30 ares/UGB	30	15	30			
dep+foin+pat	12 ares/UGB	60	20	40	25-juin	4	
ens+pat	13 ares/UGB	120	50	90	1-juin	3,8	
foin+pat					17-juin		
ens+reg+pat	9 ares/UGB	150	60	120	1-juin	3,8	25-juin
foin+reg+pat	6 ares/UGB	100	40	80		3,8	2,5
Total prairies	62 ha	74	30	59			
Maïs	3 ha	90	70	90		12	
Céréales	5 ha	75	20			55	
Total SAU:	70 ha	74	31	56			

Indicateurs surfaces

SFP/SAU	93%
herbe/SFP	95%
maïs fourrage SFP	5%
1ères coupes /surface herbe	57%
2èmes C/1ères C	38%
Chargement (UGB/ha SFP)	1,36
Fourrages récoltés(TMS/UGB)	2,32
N minéral/ha SAU	74
Bilan apparent hors FS N/ha SAU	86
Bilan apparent avec FS N/ha SAU	92

[Retour sommaire du cas-type](#)
[Retour grille des cas-types](#)

Le troupeau allaitant

Achats annuels

Taureau ch

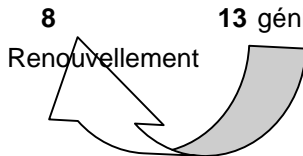
1
brt ds SL 8-9mois
20
gén d'élev 30mois
2

Le cheptel en croisière

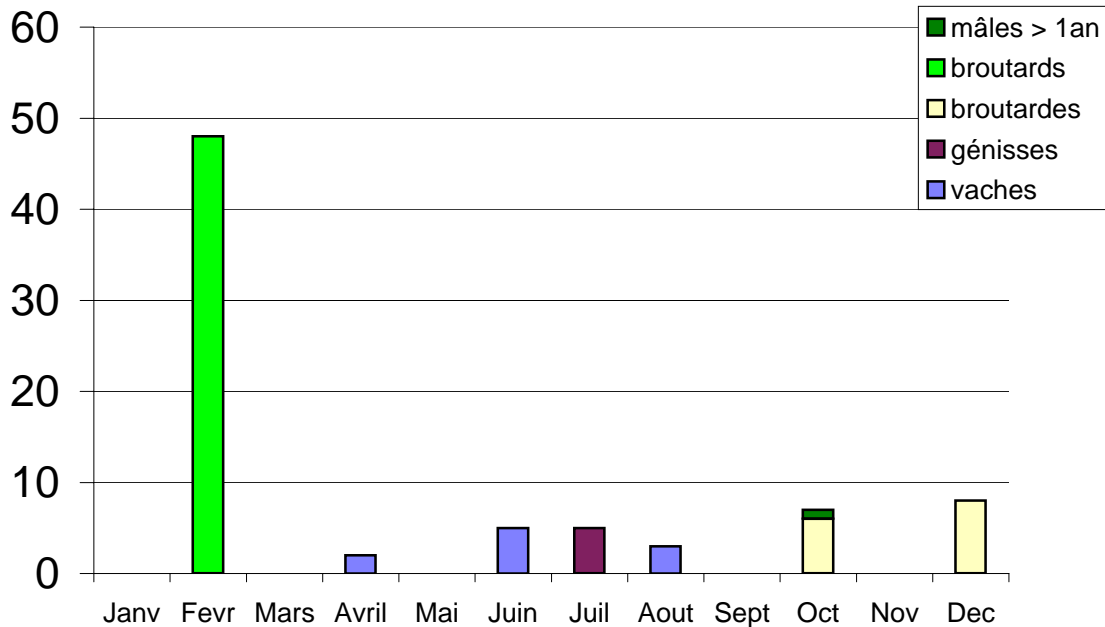
taureau
55 vaches
↓
55 veaux sevrés*
↓
0 mâles 1 à 2 ans
13 génisses 1 à 2 ans
↓
13 génisses > 2 ans

ventes annuelles

catégorie	nbre	poids vif
Taureau ch	1	900 kgv
Réformes finiesSL	5	800 kgv
Réformes maigresSL	2	500 kgv
vaches d'eleveSL	3	650 kgv
reports cr 12mois	15	435 kgv
reports sl 12mois	33	405 kgv
gén boucherie CR	5	731 kgv
gén boucherie CR1an	8	426 kgv
brt ds SL	6	280 kgv



Répartition du nombre d'animaux vendus par catégorie et par mois



Indicateurs troupeau allaitant

Date moyenne de vêlage **04-janv**
 Tx de mortalité des veaux **7%**
 Tx de renouvellement **19%**
 Tx de productivité numérique **92%**
 UGB viande/VA **1,6**
 Production viande vive Kg/UGBV **325**
 Concentrés (kg/UGB viande) **410**

[Retour sommaire du cas-type](#)
[Retour grille des cas-types](#)

Matériels et bâtiments

Matériel

tracteur < 65 Cv
Tracteur 66 à 100 CV
Charrue 3 socs réversible
Vibroculteur 4 m
Distributeur engrais porté 900 l 2 disques
Fauceuse à disque 2m 5D

Faneur-andaineur 3.2 m
presse BR chambre fixe ou variable

Remorque 4t à tout faire
Epandeur à fumier 6t-8m3
Chargeur frontal griffe+croco
Desileuse pailleuse 4m3 trainée
Tonne à eau 3000 l
Automobile
Aplatisseur
Cage contention
Nettoyeur HP eau chaude
Petit matériel

Bâtiments - équipements

	capacité
Stabulation libre VA/place	55
Bâtiment élèves/place	60
Silo couloir/m2	200
cellules à grain	1
	200
	100

Valeur du matériel	93 011 €
Amortissements du matériel	6 456 €
Valeur des bâtiments et équipements	66 503 €
Amortissement bâtiments et installations	7 087 €

Travail

Conseillers réalisateurs:

Josiane LAFON et Clémentine LACOUR	EDE63	04 73 44 46 35
Régine TENDILLE	CA43	04 71 07 21 00
Roger BOUCHY	CA15	04 71 45 55 00
Yannick PECHUZAL	CA15	04 71 45 55 00
Pierre ESTEVE	CA15	04 71 45 55 00
Jean-Louis BALME	CA48	04 66 65 62 00

Animation et appui méthodes:

Jean-Luc REUILLON	Institut de l'élevage	04 73 28 52 24
-------------------	-----------------------	----------------

[Retour sommaire du cas-type](#)
[Retour grille des cas-types](#)

Principaux indicateurs

Année 2005

Surfaces			
SFP/SAU		93%	
herbe/SFP		95%	
maïs fourrage SFP		5%	
1ères coupes /surface herbe		57%	
2èmes C/1ères C		38%	
Fourrages récoltés par UGB		2,32 TMS/UGB	

Bilan des minéraux	N	P	K	u/ha SAU
Sans fixation symbiotique	86	31	61	
avec fixation symbiotique	92			

Troupeau laitier

Troupeau allaitant

Date moyenne de vêlage	04-janv
Tx de mortalité des veaux	7%
Tx de renouvellement	19%
Tx de productivité numérique	92%
UGB viande/VA	1,6
Production viande vive Kg/UGBV	325
prix moyen du kg vif vendu	1,898 €/kgv
prix moyen du kg vif produit	1,783 €/kgv
Aides hors ISM (€/kg)	0,933 €/kgv
Produit viande +aides -ISM par UGBV	951 €/UGBV
Concentrés viande par UGBV	410 Kg/UGBV
coût de concentré et min. BV	0,22 €/kgv

Exploitation (économie)

Produit Brut total par UGB	1073	€/UGB	
Charges animales	167	€/UGB	
Concentré et CMV	84	€/UGB	
Prix du concentré acheté	0	€/kg	
Frais d'élevage	27	€/UGB	
Frais vétérinaires	37	€/UGB	
Coût de fertilisation	87	€/ha SAU	
Marge brute -ISM	704	€/UGB	
Coût alim. sans TPT	32%		du prod herbivore
Travaux par tiers sur SFP	4%		du prod herbivore
annuités/EBE	35%		de l'EBE

variations	2005	2004
Produit Brut	11%	
Prix viande	16%	
Aides totales	5%	
Charges	4%	
EBE	21%	

Système BV13

29-mai-06

Capital d'exploitation hors foncier:

		285 977 €
		3206 €/UGB
dont	Bâtiments	93 011 €
	matériel	66 503 €
	Cheptel	117 761 €
	autres	8 702 €

Systeme au BR et assez fragile économiquement avec des charges de structure élevées due a une forte modernisation et un accès aux aides limitée(complément ext ensif faible et non accès à la prime à l'herbe)

[Retour sommaire du cas-type](#)

[Retour grille des cas-types](#)



SYSTEME NAISSEUR ENGRAISSEUR AVEC MONTAGNE CROISEMENT et CONDUITE EN PARTIE EN RACE PURE

vaches allaitantes salers avec reports, génisses de boucherie et jeunes vaches de réforme

29/5/06

Système BV14

Ce système est au BR en GAEC avec 2 parts et donc avec la transparence des aides PAC et ICHN.

Les chargements PAC, PHAE, et ISM permettent l'accès aux différentes aides.

Pour en savoir plus...

[Les surfaces](#)

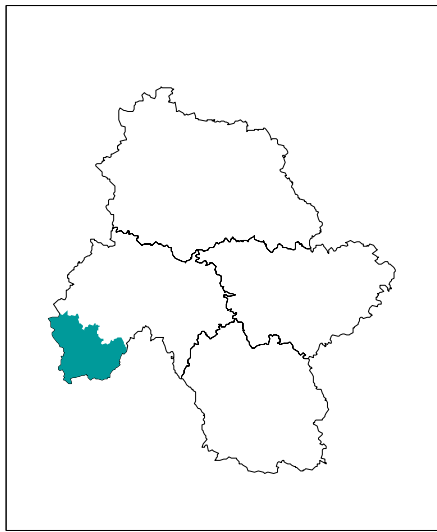
[Le troupeau](#)

[Matériel et bâtiments](#)

[Résultats économiques](#)

[Principaux indicateurs](#)

[Retour grille cas-types](#)

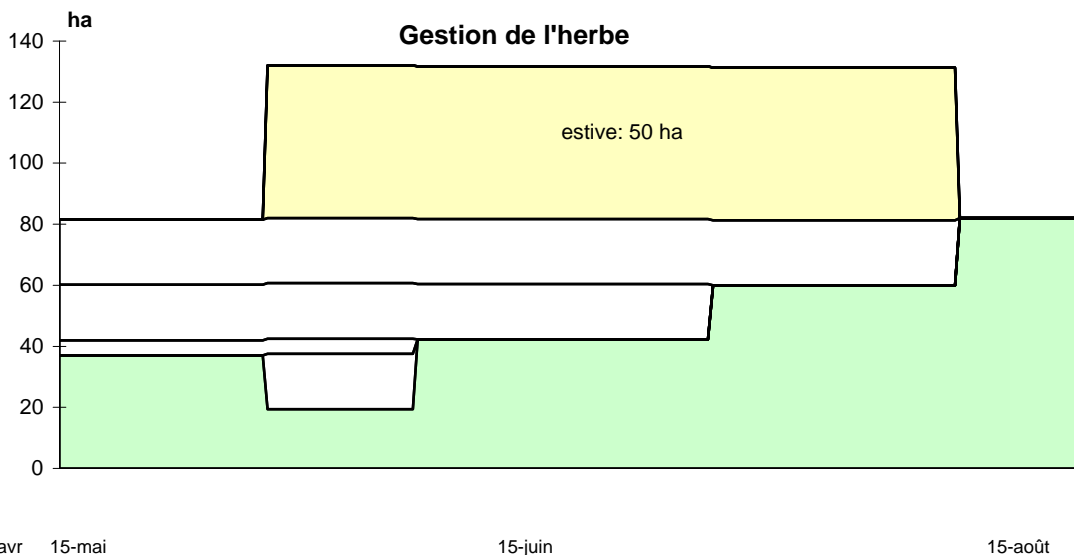



Localisation:

chataigneraie du cantal

Les surfaces

SAU 143 ha



Fertilisation minérale et rendements

Blocs	ares/UGB	N	P	K	Récoltes			
					1ère C		2èmeC	
					dates	rdt	dates	rdt
Pâturage de base	20	60	30	60				
dep+foin+pat	13	60	20	40	25-juin	3,8		
ens+pat	4	80	40	80	1-juin	3,8		
foin+pat	13	60	20	40	17-juin	4		
ens+reg+pat	15	80	40	80	1-juin	3,8	25-juin	2,5
Total prairies	82 ha	66	29	58				
Pâturage montagne	50 ha							
Maïs	4 ha	50	40	50		12		
Céréales	7 ha	75	20			55		
Total SAU:	143 ha	43	19	34				

Indicateurs surfaces

SFP/SAU	95%
herbe/SFP	60%
maïs fourrage SFP	3%
1ères coupes /surface herbe	76%
2èmes C/1ères C	34%
Chargement (UGB/ha SFP)	1,04
Fourrages récoltés(TMS/UGB)	2,43
N minéral/ha SAU	43
Bilan apparent hors FS N/ha SAU	50
Bilan apparent avec FS N/ha SAU	53

[Retour sommaire du cas-type](#)
[Retour grille des cas-types](#)

Le troupeau allaitant

Achats annuels

Taureau ch

1

brt ds CR 8-9mois

30

Le cheptel en croisière

taureau

92 vaches

92 veaux sevrés*

0 mâles 1 à 2 ans

28 génisses 1 à 2 ans

28 génisses > 2 ans

ventes annuelles

catégorie

nbre

poids vif

Taureau ch

1

900 kgv

Réformes finies SL

10

770 kgv

Réformes maigres SL

4

500 kgv

vaches d'élevage SL

4

650 kgv

reports cr 10mois

57

390 kgv

reports sl 10mois

19

355 kgv

gén boucherie CR

10

731 kgv

gén boucherie CR1an

10

426 kgv

brt des SL

1

280

kgv

brt des CR

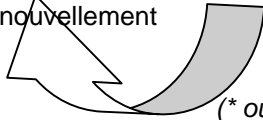
7

290

kgv

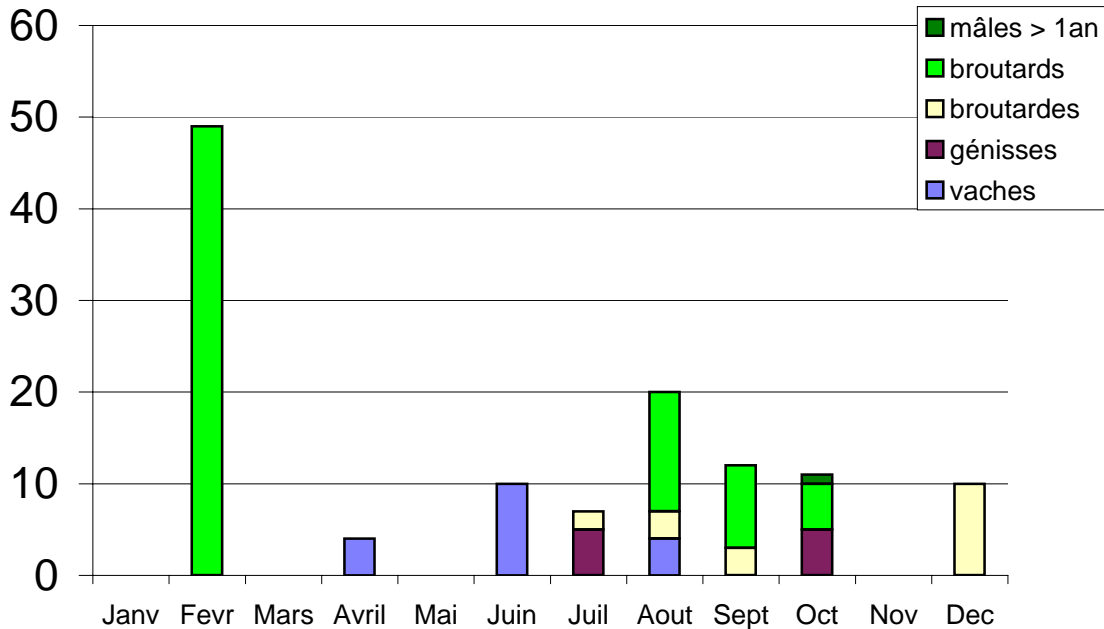
18

Renouvellement



(* ou vendus avant sevrage)

Répartition du nombre d'animaux vendus par catégorie et par mois



Indicateurs troupeau allaitant

Date moyenne de vêlage **15-févr**

Tx de mortalité des veaux **6%**

Tx de renouvellement **17%**

Tx de productivité numérique **92%**

UGB viande/VA **1,5**

Production viande vive Kg/UGBV **328**

Concentrés (kg/UGB viande) **427**

[Retour sommaire du cas-type](#)
[Retour grille des cas-types](#)

Matériels et bâtiments

Matériel

tracteur < 65 Cv
 Tracteur 110 CV 4RM
 Charrue 4 socs
 Vibroculteur 4 m
 Distributeur engrais porté 900 l 2 disques
 Faucheuse à disque 2m 5D

Faneur-andaineur 3.2 m
 presse BR chambre fixe ou variable

Remorque 4t à tout faire
 Epandeur à fumier 6t-8m3
 Chargeur frontal griffe+croco
 Desileuse pailleuse 4m3 trainée
 Tonne à eau 3000 l
 Automobile
 Aplatisseur
 Cage contention
 Nettoyeur HP eau chaude
 Petit matériel
 Benne 8 T

Bâtiments - équipements

	Capacités
Stabulation libre VA/place	85
Bâtiment élèves/place	100
Silo couloir/m2	250
cellules à grain	2

Valeur du matériel	82 058 €
Amortissements du matériel	8 902 €
Valeur des bâtiments et équipements	149 019 €
Amortissement bâtiments et installations	10 273 €

Conseillers réalisateurs:

Josiane LAFON et Clémentine LACOUR	EDE63	04 73 44 46 35
Régine TENDILLE	CA43	04 71 07 21 00
Roger BOUCHY	CA15	04 71 45 55 00
Yannick PECHUZAL	CA15	04 71 45 55 00
Pierre ESTEVE	CA15	04 71 45 55 00
Jean-Louis BALME	CA48	04 66 65 62 00

Animation et appui méthodes:

Jean-Luc REUILLON *Institut de l'élevage* 04 73 28 52 24

[Retour sommaire du cas-type](#)
[Retour grille des cas-types](#)



Système BV14

29-mai-06

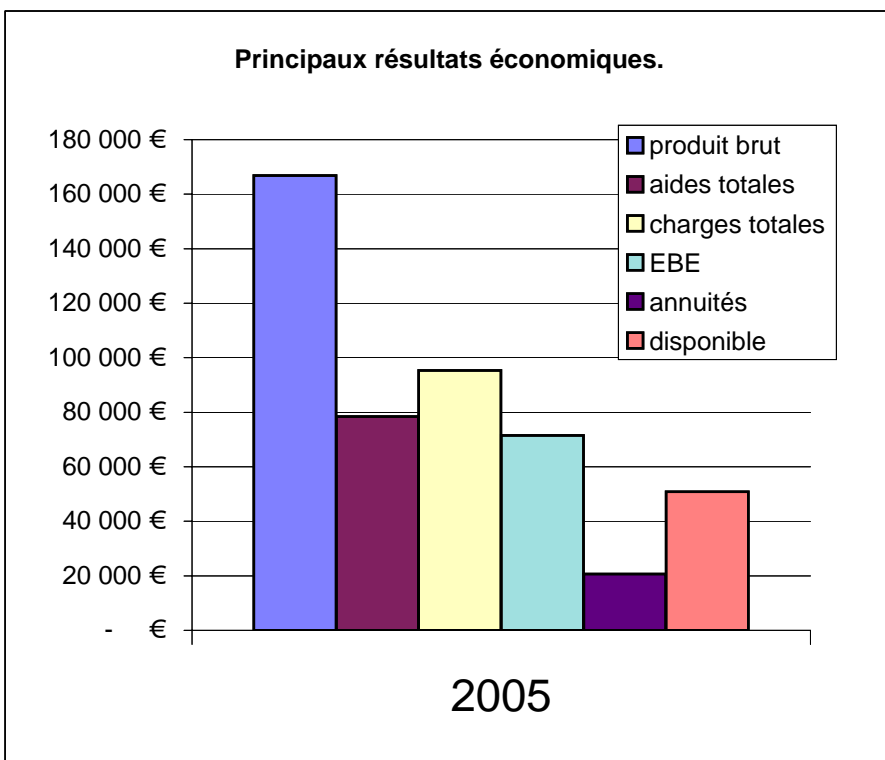
SYSTEME NAISSEUR ENGRAISSEUR AVEC MONTAGNE

CROISEMENT et CONDUITE EN PARTIE EN RACE PURE

Résultat économique

2005

Surfaces		Main d'oeuvre:	2,5 UTH
SAU	143 ha	dont	0 salarié
Surf. Fourr.	136 ha	Animaux	
dont prairies	82 ha	46 305	kg viande vive produite
dont maïs	4 ha	56055	kg viande vive vendue
			litres/VL
Culture de vente	7 ha	92	vaches allaitantes
dont	0% autoconsommé	141	UGB
soit	61% du concentré	1,0	UGB/ha SFP



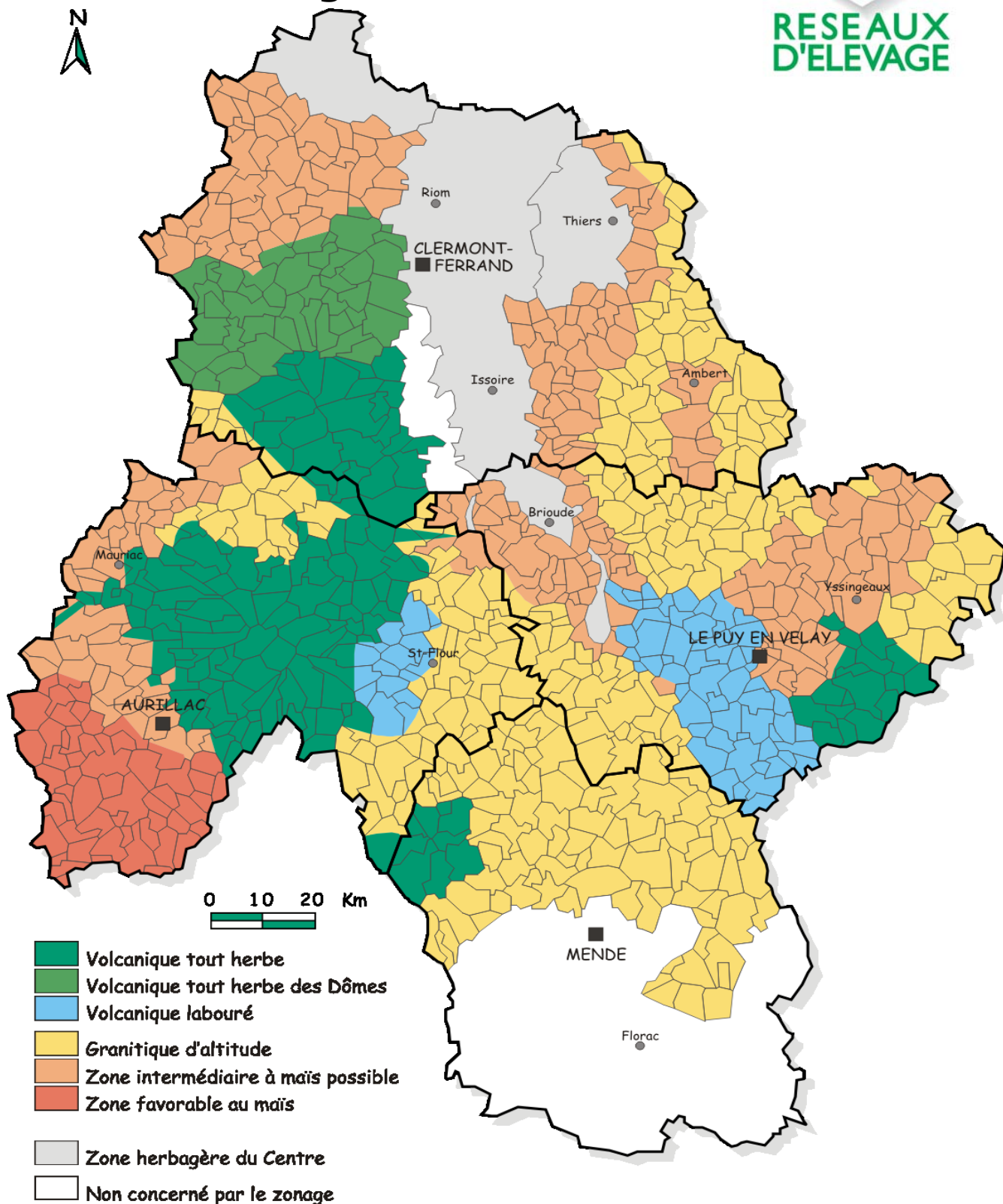
Produit Brut	166 880 €	Charges	95 341 €
	1 094 660 F		625 394 F
0%	Produit lait	Charges	Animales
du PB	Milliers litres à	Opérationnelles	Concentrés:
	0 kg fromages		10 329 €
			Minéraux
			1 670 €
0%	Viande troupeau lait	42 716 €	Frais d'élevage
du PB	réformes à	26% du PB	4 306 €
	veaux purs à		Frais véto
	veaux croisés		5 737 €
			Divers animaux
			7 425 €
			Transformation
			0 €
			Surfaces
			13 249 €
			Engrais
			7 347 €
			Semences
			3 250 €
			Traitements
			1 506 €
			Divers surfaces
			1 147 €
51%	Viande troupe. allaitant	85 377 €	
du PB	1 Taureau ch	1 269 €	1 269 €
	10 Réformes finiesSL	1 260 €	12 600 €
	4 Réformes maigres!	488 €	1 952 €
	4 vaches d'élevageS	1 000 €	4 000 €
	57 reports cr 10mois	878 €	50 046 €
	19 reports sl 10mois	728 €	13 832 €
	10 gén boucherie CR	1 363 €	13 630 €
	10 gén boucherie CR1	805 €	8 050 €
	1 Taureau ch	1 590 €	- 1 590 €
	30 brtds CR 8-9mois	778 €	- 23 340 €
3%	Cultures de vente :	4 428 €	
du PB			
33%	Aides PAC	55 072 €	
du PB	Aides couplées	25 910 €	
	Primes SCOP	813 €	
	PMTVA	23 412 €	
	PAB	1 684 €	
	Aides découplées	30 557 €	
		214 € par ha SAU	
	Modulation	-1 394 €	
4%	PHAE	6 555 €	
9%	100 ISM	15 448 €	
du PB			
			Charges Structurelles
			52 624 €
			32% du PB
			Travaux par tiers
			5 635 €
			MSA
			13 032 €
			Salaires + CS
			0 €
			carburant lubrif.
			4 962 €
			Entretien matériel
			6 548 €
			Entretien bâtiments
			982 €
			Fermages
			8 855 €
			Assurances
			4 451 €
			EGE
			1 705 €
			Frais de gestion
			1 594 €
			Autres
			1 232 €
			E.B.E. 71 539 €
			469 266 F
			43% du PB
			soit pour une annuité de
			20 654 €
			12% du PB
			Amortissements
			19 176 €
			Frais financiers
			5 163 €
			Revenu agricole
			47 200 €
			un disponible de
			50 885 €
			20 354 € par UMO

[Retour sommaire du cas-type](#)
[Retour grille des cas-types](#)

Zonage fourrager des réseaux d'élevage en Auvergne et Lozère.



RESEAUX
D'ELEVAGE



Réalisation : Laboratoire de traitement de données géographiques, ENITAC

[Retour sommaire](#)

SALERS	Volcanique herbe		Chataigneraie	
	BV10 <i>croisement</i>	BV11 <i>Conduite en pui</i>	BV13 <i>report petite structure</i>	BV14 <i>report grande structure</i>
Actualisation 2005				
Structure				
SAU	80	90	70	143
dt CV	0	0	5	7
surfpast				50
UGB totales	80	90	89	141
Quota				
UMO totales	1,5	1,5	1,5	2,5
Dt IUMO familiales	1,5	1,5	1,5	2,5
Dt UMO salarié	0	0	0	0
UGB/UMO	53	60	59	
Le troupeau viande				
race viande				
Kviande vive produit	24055	25830	28963	46305
UGBviande	80	90	89	141
Nbre VA	65	60	55	92
Taux de renouvellement	14%	18%	19%	17%
UGBv/VA	1,24	1,51	1,62	1,53
viande vive/UGB	301	287	325	328
Productivité numérique	90%	95%	92%	92%
Les surfaces fourragères et l'environnement				
SFP(ha)	80	90	65	136
dont MF(ha)	0	0	3	4
Chargt corrigé (UGB/haSFP)	1,0	1,0	1,4	1,0
Lait produit/ha SFP				
viande/haSFP	301	287	443	340
fourrages conservés tMS/UGB	2,1	2,1	2,3	2,4
concentré consommé kg/UGB	253	246	410	427
Concentré acheté (en %)	100%	100%	44%	39%
Ferti min (N/ha SAU)	15	15	74	43
Bilan Nhs/ha SAU	15	15	86	50
Les produits				
Produit Brut	87 122 €	90 593 €	95 678 €	166 880 €
PB/UMOtotaal	58 081 €	60 395 €	63 786 €	66 752 €
vente lait (% du PB)				
Prix lait				
vente viande (%duPB)	54%	57%	54%	51%
prix viande	1,97 €	2,03 €	1,90 €	1,97 €
aides totales (% du PB)	46%	43%	43%	46%
dont aides SFP et PNA (% du PB)	16%	16%	8%	13%
Les charges				
Ch. opé. (% du PB)	17%	18%	26%	26%
Ch. anim. (€/UGB)	151 €	148 €	167 €	209 €
Concentré BV(€/kgv)	0,23 €	0,23 €	0,22 €	0,26 €
Ch. veg. (€/ha SAU)	36 €	36 €	145 €	93 €
dont ferti (€/ha SAU)	21 €	21 €	87 €	51 €
Ch. Struct. (% du PB)	34%	32%	31%	32%
Dont MO (% du PB)	10%	10%	8%	8%
Dont foncier (% du PB)	10%	9%	5%	5%
Dont méca (% du PB)	7%	6%	12%	10%
Le résultat économique				
EBE (€)	42 128 €	45 030 €	40 901 €	71 539 €
EBE en % du PB	48%	50%	43%	43%
EBE pour 1000 l (€)				
EBE hors MO et Foncier (% du PB)	69%	70%	56%	56%
Annuités (% du PB)	12%	13%	15%	12%
Disponible €	31 742 €	33 210 €	26 602 €	50 885 €
Disponible (€/UMO familial)	21 161 €	22 140 €	17 734 €	20 354 €
Capital par UGB	2 596 €	2 626 €	3 206 €	2 930 €

[Retour au sommaire](#)

Réseaux d'élevage Auvergne et Lozère.

Animateurs départementaux :

Régine TENDILLE

rTendille@haute-loire.chambagri.fr

Chambre d'Agriculture de la Haute-Loire Hôtel Interconsulaire

BP 343 Boulevard Bertrand 43002 LE PUY

Tél : 04 71 07 21 00

Clémentine LACOUR et Josiane LAFON

mailto:clacour@puy-de-dome-edc.com

EDE du Puy de Dôme 11 allée Pierre de FERMAT

BP 90045 63171 AUBIERE

Tél : 04 73 44 46 00

Roger BOUCHY

roger.bouchy@cantal.chambagri.fr

Chambre d'Agriculture du Cantal

26, rue du 139ème R.I. BP 239

Yannick PECHUZAL

yannick.pechuzal@cantal.chambagri.fr

15002 AURILLAC cedex

Tél : 04 71 45 55 00

Pierre ESTEVE

pierre.esteve@cantal.chambagri.fr

Jean Louis BALME

jean-louis.balme@lozere.chambagri.fr

Chambre d'Agriculture de la Lozère 25, avenue FOCH

48 000 MENDE

Tél : 04 66 65 62 00

Animateur régional :

Jean Luc REUILLON

jean-luc.reuillon@inst-elevage.asso.fr

Institut de l'Elevage

9 allée Pierre FERMAT

63170 AUBIERE

Tél : 04 73 28 52 24

[retour sommaire](#)